



siomuebles.com

 **Labenze**  
DESIGN FURNITURE

# INDICE

## SILLAS

<b>DISEÑO</b>	7
OLA NATURAL	8
MISS B	10
MISS B NATURAL	12
GLENDIA	13
TITI	14
ZEBRA	15
ZEBRA TAPIZADA	16
ZEBRA NATURAL	18
ZEBRA NATURAL TAPIZADA	19
COLORFIVE	20
PANAMA	21
DROP	22
DROP NATURAL	23
MAXI DIVA NATURAL	24
SMILLA	25

<b>IN&amp;OUT</b>	26
ISIDORA	27
AVENICA	28
OLIMPIA	30
MÁXIMA	32
BON BON	33
MAXI DIVA	34
IRIS	35
OVER	36
SIRIO	37
GIO	38
BAKHITA	39
OLIMPIA SOFÁ	40
OLA	41
SAI	42
DIVA	43
MINUSH	44
GRAN MINUSH	46
COCCOLONA	48
COCCOLONA SOFÁ	49
GINEVRA LOUNGE	50

<b>COMMUNITY</b>	52
NIZZA	53
ARETA	54
CLASS	56
REPLAY	58

## CONFORT

QUEEN	60
MEG	61
BRIGIDA	62
ANNETTE	63
BRECK	64
PARIS	65
POUF PRESTIGE	65
CAMILA	66
TULA	67
KIRA	68
KIRA DIVANO	69
NORA	70
AMYOPEN	71
RUBIK	72
ZELIG	73

## BANCOS

B. GLENDIA	76
B. DIVO NATURAL	77
B. DIAVOLETTO	78
B. DIABLITO	79
B. DAY	80
B. OCTO	81
B. ZEBRA	82
B. ZEBRA NATURAL	83
B. ZEBRA NATURAL TAP.	84
B. DIVA	85
B. BON BON	86
B. DIVO	87
B. ISIDORO	88
B. BAKHITA	89

## MESAS

METROPOLIS	92
METROPOLIS NATURAL	92
RIBALTO	93
STEP	94
OLIMPO	95
ARGO	96
CLARO	97
BASE 3 PATAS	98
BASE 4 PATAS	98
BASE CIRCULAR	99
BASE R1 Y R2	99
BASE NEMO	100
BASE CUADRADA	101
C. COMPACT EXTERIOR	102
C. DUROLIGHT	102
C. SEVELIT	103

“LA VERDADERA  
FUNCIÓN DEL  
DISEÑO, ES LA  
TRANSFORMACIÓN  
DE TUS ESPACIOS”

**SILLAS**

## **DISEÑO**

El diseño y estilo de vida conforman la esencia de las creaciones de los más destacados diseñadores europeos, brindando una amplia gama de colores, materiales, procesos y acabados para generar propuestas innovadoras.



# OLA NATURAL

By Marc Robson



155 07050



# MISS B

By Luisa Battaglia



DESIGN

DESIGN



# MISS B NATURAL

By Luisa Battaglia



CATAS

# GLENDA

By Arter & Citton  
CATAS





# TITI

By Roberto Semprini  
CATAS



155 08700



# ZEBRA

CATAS



155 10600



\*Estructura pintada solo sobre proyecto

DESIGN

DESIGN



# ZEBRA

## TAPIZADA

By Luisa Battaglia



155 10623



155 10623

DESIGN

DESIGN



# ZEBRA NATURAL

By Centro Stile Scab



155 10660

# ZEBRA

NATURAL TAPIZADA

By Luisa Battaglia



155 10663



155 10650



155 10653



# COLORFIVE

By Stefano Sandoná



155 12050

# PANAMA

By Stefano Sandoná



155 13000

DESIGN

DESIGN



# DROP

By Arter & Citton



155 15020

# DROP NATURAL

By Arter & Citton



155 15500



155 15030

155 15040



155 15550

# MAXI

DIVA NATURAL  
By Centro Stile Scab



155 16500



# SMILLA

By Arter & Citton



155 17000



# ISIDORA

By Favaretto&partners



## IN & OUT

Diseños armónicos, atemporales y elegantes que transmiten frescura a espacios de exterior, ofreciendo ese acento de sofisticación, y al mismo tiempo un nivel alto de resistencia que se requiere para protegerlos de los agentes externos que pudieran dañarlos.



106 - 01300



# AVENICA

By Eurolinea  
CATAS



IN&OUT

155 08100



IN&OUT



# OLIMPIA

By Centro Stile Scab  
CATAS



IN&OUT

IN&OUT

155 08500

30

31



# MAXIMA

By Centro Stile Scab  
CATAS



# BON BON

By Roberto Semprin  
CATAS





# MAXI DIVA

By Centro Stile Scab  
CATAS



# IRIS

By Eurolinea  
CATAS



106 00800



106 00850

35



# OVER

By Eurolinea

CATAS®

TOP  
TEN  
2004



# SIRIO

By Arter&Citton





# GIO

By Luisa Battaglia



# BAKHITA

By Eurolinea

CATAS





# OLIMPIA SOFÁ

By Luisa Battaglia  
CATAS



155 08502

# OLA

By Mark Robson  
CATAS



IN&OUT

IN&OUT





# SAI

By Centro Stile Scab  
**CATAS**



# DIVA

By Centro Stile Scab  
**CATAS**



IN&OUT

IN&OUT





# MINUSH

By Eurolinea







155 20010

# GRAND MINUSH

By Eurolinea





# COCCOLONA

By Centro Stile Scab  
CATAS



155 07900



# COCCOLONA SOFÁ

By Centro Stile Scab  
CATAS



155 07902



IN&OUT

IN&OUT



# GINEVRA LOUNGE

By Centro Stile Scab  
CATAS





# NIZZA

by Giancarlo Bisaglia



107 - 00420

## COMMUNITY

Propuestas de diseño que se adaptan y en algunos casos se anticipan a nuevos comportamientos, necesidades y, por qué no, a deseos del mercado. Productos multifacéticos, para uso en todo tipo de ambientes y espacios, generalmente de grandes audiencias, que obliga al uso de piezas resistentes, confortables y atractivas.







106 2520N

# ARETA

By OMP  
CATAS



108-2203M



101 - 2520GN



106 - 00260



106 - 2523A  
\* Brazos opcionales



107 - 00224



# CLASS

By S.I. Design



106 00720



106 00720B





# REPLAY

By Giancarlo Bisaglia



COMMUNITY

CONFORT



108 06203



101 0620G  
\* Brazos opcionales



106 0610R



107 00623



# QUEEN

By ROSSETTO  
CATAS



155 14090 / 155 14095

155 10450

# MEG

By ROSSETTO  
CATAS



155 10420

155 10400

61

60





# BRIGIDA

By ROSSETTO  
CATAS



155 10725



155 10720



# ANNETTE

By ROSSETTO  
CATAS

155 10730



# BREK

By ROSSETTO  
CATAS



155 10810



155 10900/155 10950



155 10820



155 10830

# PARIS &POUF PRESTIGE

By ROSSETTO  
CATAS



65



# CAMILA

By ROSSETTO  
CATAS



155 18050



155 18030



15518000

# TULA

By ROSSETTO  
CATAS



# KIRA

By ROSSETTO  
CATAS



155 19050

155 19025

# KIRA DIVANO

By ROSSETTO  
CATAS



155 19070





155 20250



155 20130

# AMYOPEN

By ROSSETTO  
CATAS



# NORA

By ROSSETTO  
CATAS



155 20200/ 155 10950



155 20120

155 20110



# RUBIK

By ROSSETTO  
CATAS



155 20300



# ZELIG

By ROSSETTO  
CATAS





**BANCOS**





# GLENDA

By Arter & Citton



157 07800

# DIVO NATURAL

By Centro Stile Scab



157 08050







# DIAVOLETTO

By Luisa Battaglia



157 08120

157 08230

# DIABLITO

By Luisa Battaglia



157 08230

157 08220





# DAY

By Centro Stile Scab



157 08320

# OCTO

By Stefano Sandoná



157 09000





# BANCO ZEBRA

By Luisa Battaglia



# BANCO ZEBRA

NATURAL

By Luisa Battaglia







**BANCO ZEBRA**  
NATURAL TAPIZADO  
By Luisa Battaglia



157 10653

157 07110

# BANCO DIVA

By Centro Stile Scab  
**CATAS**





# BON BON

By Centro Stile Scab  
CATAS



157 08420

157 08010

# BANCO DIVO

By ROSSETO  
CATAS





# BANCO BAKHITA

By ROSSETO  
CATAS



IN&OUT



107 01200

# BANCO ISIDORO

By ROSSETO  
CATAS



\*Colores especiales sobre proyecto



IN&OUT

107 01300



**MESAS**





160 07050

# MESA METROPOLIS

By Centro Stile Scab

# MESA METROPOLIS NATURAL

By Centro Stile Scab



160 07055

# MESA RIBALTO

By Centro Stile Scab



160 07200







160 08200

# MESA STEP

By Eurolinea

# MESA OLIMPO

By Centro Stile Scab



160 07085





# MESA ARGO

By Luisa Battaglia



160 08100

# MESA CLARO

By Eurolinea







160 07450



160 07400

# BASE 3 PATAS

By Gaber

# BASE CIRCULAR

By Gaber



160 07600



160 07650



160 07800

# BASE 4 PATAS

By Gaber



160 07500



160 08450

160 08400

160 08420

# BASE R1 Y R2

By Gaber



# BASE NEMO

By Roberto Semprini



# BASE CUADRADA

By Gaber



160 07700



# CUBIERTA COMPACT EXTERIOR

By Severin



# CUBIERTA SEVELIT

By Severin



# CUBIERTA DUROLIGHT

By Severin





CATEGORIAS  
DE TAPICES


A

LINEA

Milán



Apolo



Fred



B

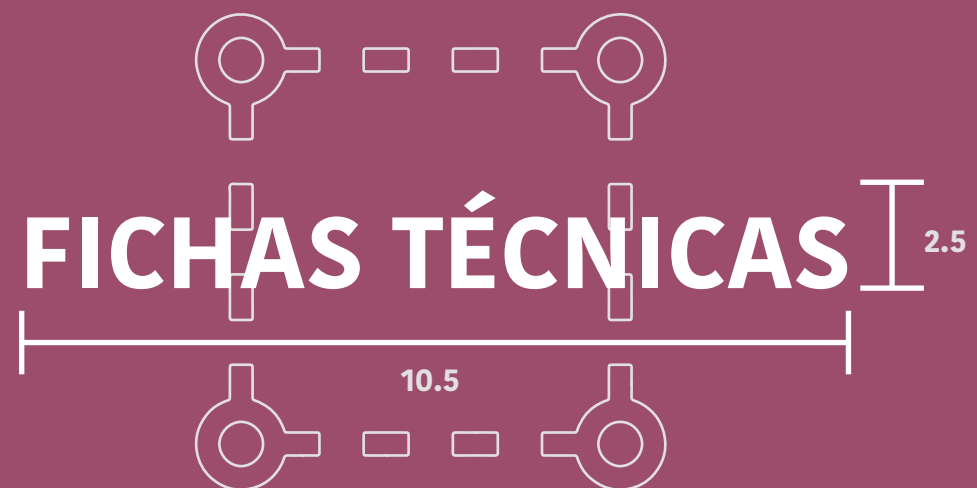
Comfort  
Lax




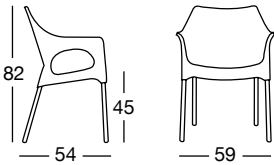




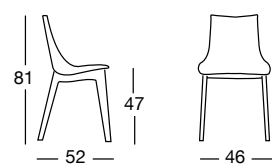



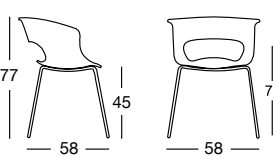



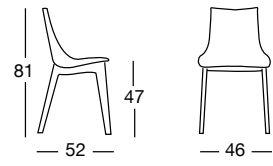




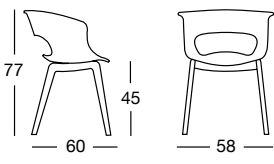



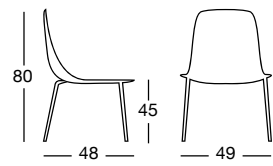




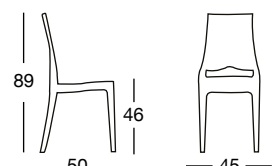





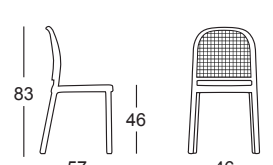






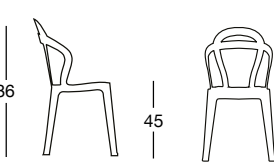





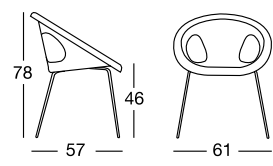





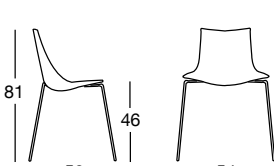




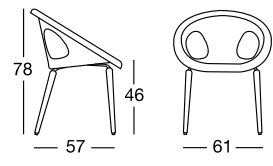




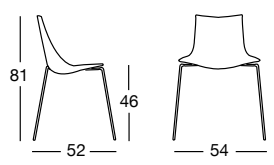



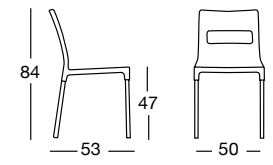



Eco Wool



FICHAS TÉCNICAS




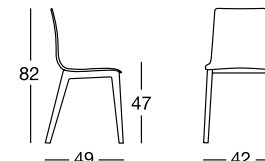


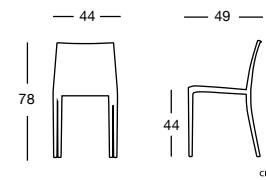





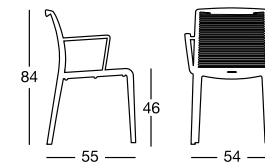




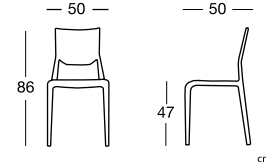





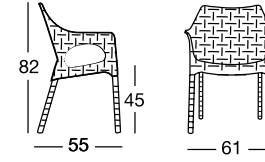




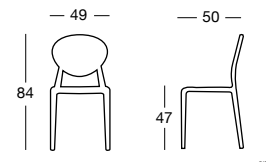





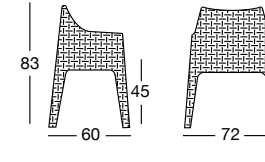




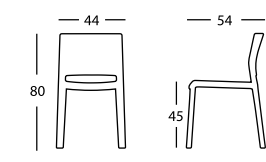





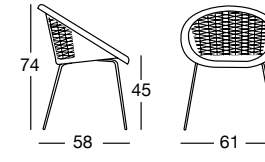




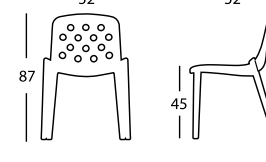





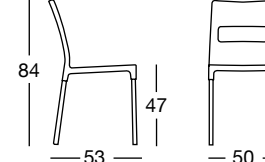




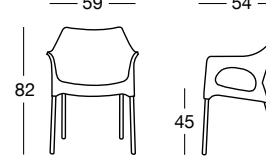





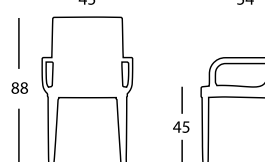




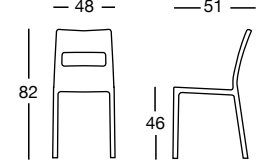






NOMBRE	DESCRIPCIÓN	COLORES	MATERIALES	ESPECIFICACIONES	NOMBRE	DESCRIPCIÓN	COLORES	MATERIALES	ESPECIFICACIONES
	 82 45 54 59 Cuerpo en tecnopolímero reciclable. Base de 4 puntas en madera de haya natural.	<b>BCO</b> / 155 07050 ○ <b>ANT</b> / 155 07050 ●		 4.8 kg 		 81 47 52 46 Cuerpo en policarbonato antishock. Base de 4 puntas en madera de haya natural y madera de haya acabado wenghé	<b>BCO</b> / 155 10650 ○ <b>DGY</b> / 155 10650 ●		 7.1 kg
	 77 45 58 58 Cuerpo de policarbonato transparente y sólidos brillantes. Estructura de 4 patas en tubular de acero cromado.	<b>BCO</b> / 155 07220 ○ <b>NGO</b> / 155 07220 ● <b>ROJ</b> / 155 07220 ● <b>TRA</b> / 155 07220 ●		 5.95 kg		 81 47 52 46 Cuerpo en policarbonato antishock tapizado. Base de 4 puntas en madera de haya natural y madera de haya acabado wenghé.	<b>NAT</b> / 155 10653 <b>WGE</b> / 155 10663	 	 7.1 kg
	 77 45 60 58 Cuerpo en policarbonato antishock. Base de 4 puntas en madera de haya natural.	<b>BCO</b> / 155 07250 ○ <b>TRA</b> / 155 07250 ●		 7.5 kg		 80 45 48 49 Cuerpo en tecnopolímero reciclable multicolor por inyección (los colores incluyen la combinación de varios tonos) Estructura de 4 patas en tubular de acero cal. 14 pintado en blanco.	<b>AZL</b> / 155 12050 ● <b>VDE</b> / 155 12050 ● <b>CFE</b> / 155 12050 ●		 5.0 kg 
	 89 46 50 45 Silla de 4 patas elaborada en policarbonato. Respaldo con diseño de líneas rectas siendo más delgado en la parte superior.	<b>ROJ</b> / 155 07800 ● <b>NGO</b> / 155 07800 ● <b>BCO</b> / 155 07800 ○ <b>HUM</b> / 155 07800 ● <b>TRA</b> / 155 07800 ●		 4.5 kg  		 83 46 57 46 Cuerpo de la silla en tecnopolímero con estructura metálica de 4 patas recubierta de tecnopolímero.	<b>VDE</b> / 155 13000 ● <b>CFE</b> / 155 13000 ●	 	 4.5 kg  
	 86 45 54 47 Estructura elaborada en policarbonato transparente, traslúcido y colores sólidos. Caracterizada por su respaldo con el toque Art Nouveau, construido por 2 parábolas.	<b>HUM</b> / 155 08700 ● <b>ROJ</b> / 155 08700 ● <b>TRA</b> / 155 08700 ● <b>BCO</b> / 155 08700 ○		 4 kg  		 78 46 57 61 Cuerpo en tecnopolímero reciclable. Base de 4 patas en tubular de acero cal. 16 cromado, pintado en blanco y pintado antracita.	<b>BCO</b> / 155 15020 ○ <b>DGY</b> / 155 15020 ● <b>ANT</b> / 155 15020 ●		 4.1 kg  
	 81 46 52 54 Cuerpo en tecnopolímero. Base de 4 puntas en acero cromado.	<b>BCO</b> / 155 10600 ○ <b>DGY</b> / 155 10600 ● <b>NJA</b> / 155 10600 ● <b>AZC</b> / 155 10600 ● <b>ANT</b> / 155 10600 ●		 6 kg 		 78 46 57 61 Cuerpo en tecnopolímero. Base de 4 puntas en madera de roble.	<b>BCO</b> / 155 15500 ○ <b>ANT</b> / 155 15500 ●	 	 5.4 kg
	 81 46 52 54 Cuerpo en tecnopolímero tapizado. Base de 4 puntas en tubular de acero cal. 16 cromado.	155 10623 000 CONSULTAR CARTA DE TAPICES		 7.3 kg		 84 47 53 50 Cuerpo de la silla en tecnopolímero reciclable. Base de 4 patas independientes en madera de haya natural.	<b>BCO</b> / 155 16500 ○ <b>ANT</b> / 155 16500 ●		 4.55 kg 
















































CONSULTAR CARTA DE TAPICES

EXTERIOR SOLO VERSIONES PINTADAS


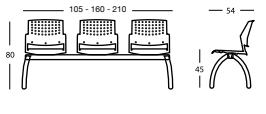

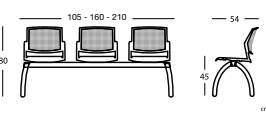

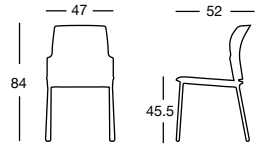


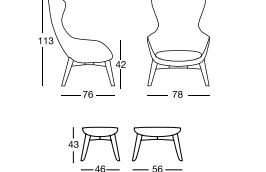



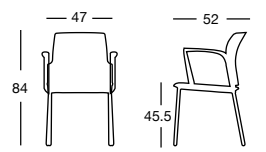


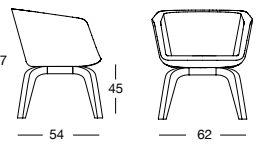


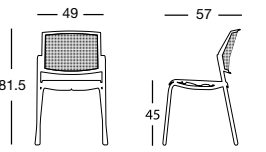

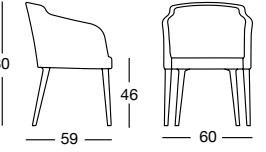


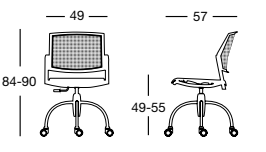

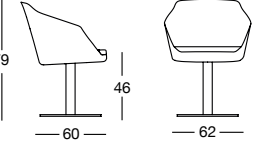


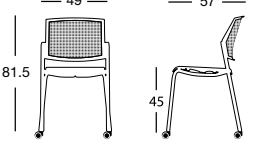

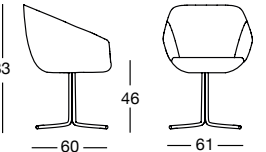


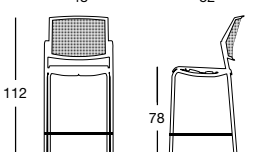

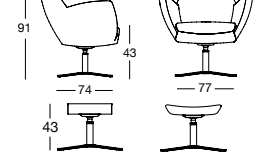




NOMBRE	DESCRIPCIÓN	COLORES	MATERIALES	ESPECIFICACIONES	NOMBRE	DESCRIPCIÓN	COLORES	MATERIALES	ESPECIFICACIONES
	 82 49 47 42	Cuerpo en tecnopolímero en color blanco y antracita. Base de 4 puntas en madera de haya.	BCO / 155 17000 ANT / 155 17000	 6 kg		 44 49 78 44 cm*	Silla en 4 patas con cuerpo y estructura integral en tecnopolímero gris claro.		 5.15 kg   x6
	 84 55 46 54	Silla en tecnopolímero bi-material (flexible y rígida). Descansa brazos especial para exterior. Color blanco y arena.	BCO / 155 08100 SND / 155 08100	 5.5 kg   x6		 50 50 86 47 cm*	Silla de 4 patas elaborada con tecnología Air Moulding en polipropileno reforzado con fibra de vidrio, respaldo en forma cuadrada.		 3.73 kg   x6
	 82 55 45 61	Asiento y respaldo en polipropileno, diseño tejido, disponible con brazos. Estructura de 4 patas en aluminio cubiertas con diseño tejido de 25 mm de diámetro.	BCO / 155 08500 ANT / 155 08500 BRO / 155 08500	 4 kg   x4		 49 50 84 47 cm*	Silla de 4 patas elaborada con tecnología air moulding en polipropileno reforzado con fibra de vidrio, respaldo en forma circular		 3.88 kg   x6
	 83 60 45 72	Silla resistente a la interperie y estable elaborada en polipropileno reciclable reforzada con fibra de vidrio. Diseño tejido.	BCO / 155 07980 ANT / 155 07980 BRO / 155 07980	 4 kg   x12		 44 54 80 45 cm*	Silla de 4 patas elaborada en bi inyección de tecnopolímero.		 4.9 kg   x5
	 74 58 45 61	Cuerpo con diseño tejido elaborado en polipropileno reciclable. Estructura de 4 patas en acero galvanizado y pintado con poliéster color blanco, provista con un dren para eliminar el agua.	BCO / 155 08830 ANT / 155 08830 ROJ / 155 08830 VDE / 155 08830	 5.05 kg   x4		 52 52 87 45 cm*	Silla de 4 patas elaborada en bi inyección de tecnopolímero.		 4 kg   x6
	 84 53 47 50	Asiento y respaldo en tecnopolímero reforzado con fibra de vidrio. Estructura de 4 patas en aluminio anodizado cuadrado de 22x22 mm.	BCO / 155 16000 ANT / 155 16000 DGY / 155 16000 VDE / 155 16000 NJA / 155 16000	 7.3 kg   x5		 59 54 82 45 cm*	Asiento y respaldo en polipropileno. Estructura de 4 patas en aluminio anodizado de 25 mm de diámetro.		 4.87 kg   x6
	 88 45 54 45 IRIS	Cuerpo de silla en tecnopolímero. Estructura de 4 patas metálica recubierta de tecnopolímero. Con brazos y sin brazos.	106 00850 C/ BRAZOS BCO / 106 00850 ROJ / 106 00850 NGO / 106 00850 NJA / 106 00850 VDE / 106 00850 106 00800 S/ BRAZOS BCO / 106 00800 ROJ / 106 00800 NGO / 106 00800 NJA / 106 00800 VDE / 106 00800 AZL / 106 00800 CFE / 106 00800 DGY / 106 00800	 4.75 kg   x5		 48 51 82 46 cm*	Silla de 4 patas elaborada con tecnología air moulding en polipropileno reforzado con fibra de vidrio.		 3.46 kg   x6


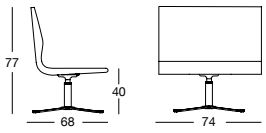



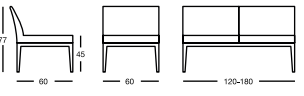



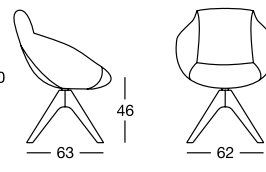



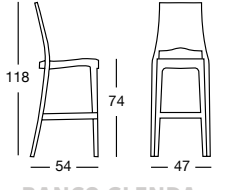



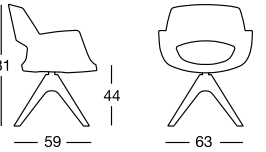



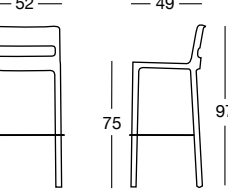



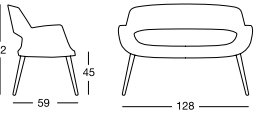



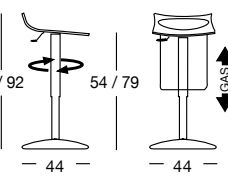



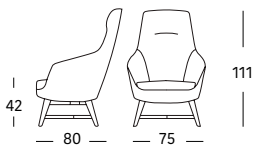



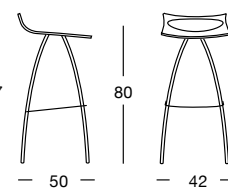



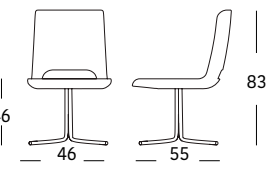



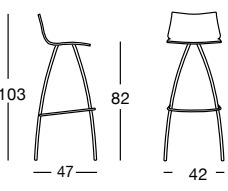



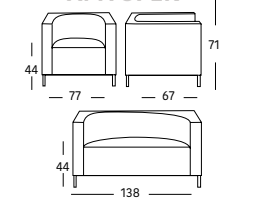



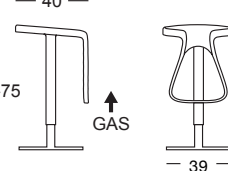




NOMBRE	DESCRIPCIÓN	COLORES	MATERIALES	ESPECIFICACIONES	NOMBRE	DESCRIPCIÓN	COLORES	MATERIALES	ESPECIFICACIONES
 DIVA	Silla con asiento en polipropileno reforzado en fibra de vidrio, respaldo en policarbonato transparente. Estructura de 4 patas en aluminio cuadrado de 22x22mm	BCO / 155 07110 ANT / 155 07110		  x5		Silla con asiento y respaldo en polipropileno, con base de 4 patas tubular de acero pintado o cromado.	Cromado 106 00420 Gris 106 00410 RJO NGO NJA VDE GRS		 x6
 MINUSH	Silla con brazos elaborada en tecnopolímero con asiento y respaldo perforado. *Cojín opcional	BCO / 155 20000 DGY / 155 20000 TQZ / 155 20000		  x9		Banco con asiento y respaldo en polipropileno, con base de 4 patas en tubular de acero pintado o cromado con descansapies.	Cromado 107 00420 Gris 107 00410 BCO NGO RJO NJA VDE GRS		 x6
 GRAND MINUSH	Sillón de una o dos plazas en tecnopolímero inyectado con base en acero recubierto con tecnopolímero. *Cojines opcionales	BCO / 155 20010 DGY / 155 20010 BCO / 155 20020 DGY / 155 20020		 		Silla con base giratoria de 5 puntas en acero pintado o cromado con rodajas, altura ajustable con pistón, con asiento y respaldo en malla. Accesorios Opcionales: Base de asiento tapizado. Juego de brazos opc. en polipropileno	Cromado 101 2520G Gris 101 2510G ANT AZL BDX SND BCO NJA GRS NGO ROJ	 Marco de respaldo: ANT NGO	
 COCCOLONA	Silla resistente y estable elaborada en polipropileno. Diseño de 4 patas antiderrapantes.	ROJ / 155 07900 DGY / 155 07900 VDE / 155 07900 BCO / 155 07900 ANT / 155 07900 NJA / 155 07900		  x12		Silla con base giratoria de 5 puntas en acero pintado o cromado con rodajas, altura ajustable con pistón, con asiento y respaldo en polipropileno. Accesorios Opcionales: Base de asiento tapizado. Juego de brazos opc. en polipropileno	Cromado 101 0220G Gris 101 0210G ANT AZL BDX SND BCO NJA GRS NGO ROJ	 Marco de respaldo: ANT NGO	
 COCCOLONA SOFÁ	Sofá de dos plazas resistente a la interperie y estable, elaborado en polipropileno. Diseño de 4 patas antiderrapantes.	ROJ / 155 07902 DGY / 155 07902 VDE / 155 07902 BCO / 155 07902 ANT / 155 07902 NJA / 155 07902		  x6		Silla de 4 patas en tubular de acero pintado o cromado, con asiento y respaldo en polipropileno. Juego de brazos opcionales en polipropileno. Accesorios Opcionales: Base de asiento tapizado. Juego de brazos opc. en polipropileno	ANT AZL BDX SND BCO NJA GRS NGO ROJ	 106 - 00200 / Acero negro 106 - 00210 / Acero en gris 106 - 00220 / Acero cromado 106 - 00230 / Acero en blanco 106 - 00240 / Acero en rojo 106 - 00250 / Acero en antracita 106 - 00260 / Acero en naranja	 x6
 GINEVRA LOUNGE	Silla lounge en tecnopolímero, estructura reforzada con fibra de vidrio.	BCO/155 08200 ANT/155 08200 DGY/155 08200		  x6		Silla de 4 patas en tubular de acero pintado o cromado, con asiento en polipropileno y respaldo en malla. Accesorios Opcionales: Base de asiento tapizado. Juego de brazos opc. en polipropileno	ANT AZL BDX GRS NGO ROJ SND BCO NJA	 MALLA S/TAPIZ EN ASIENTO 106 - 02500 / Acero negro 106 - 02510 / Acero en gris 106 - 02520 / Acero cromado	 x5
 SOFÁ OLIMPIA	Asiento y respaldo en polipropileno, diseño tejido, disponible con brazos. Estructura de 4 patas en aluminio cubiertas con diseño tejido de 25mm de diametro.	BCO/ 155 08502 ANT/ 155 08502 BRO/ 155 08502		  x4		Banco de 4 patas en tubular de acero pintado o cromado, con descansapies, asiento y respaldo en polipropileno.	Cromado 107 00224 Negro 107 00204 ANT AZL BDX GRS NGO ROJ SND BCO NJA		 x6

















NOMBRE	DESCRIPCIÓN	COLORES	MATERIALES	ESPECIFICACIONES	NOMBRE	DESCRIPCIÓN	VERSIONES	MATERIALES	ESPECIFICACIONES
 BANCA ARETA	Banca de 2, 3 y 4 plazas con base de 4 patas en tubular de acero pintado o cromado, con asiento y respaldo en polipropileno. Travesaño en PTR pintado. Opciones de 2 y 3 plazas con mesa.	ANT ● SND ● NGO ● ROJ ● BCO ● NJA ● AZL ● GRS ●	<b>ESTRUCTURA NEGRA</b> 108 02002/2 Plazas 108 02003/3 Plazas 108 02004/4 Plazas 108 02003M/2 Plazas c/ mesa 108 02004M/3 Plazas c/ mesa <b>ESTRUCTURA GRIS</b> 108 02102/2 Plazas 108 02103/3 Plazas 108 02104/4 Plazas 108 02103M/2 Plazas c/ mesa 108 02104M/3 Plazas c/ mesa <b>ESTRUCTURA CROMADA</b> 108 02202/2 Plazas 108 02203/3 Plazas 108 02204/4 Plazas 108 02203M/2 Plazas c/ mesa 108 02204M/3 Plazas c/ mesa		 BANCA REPLAY	Banca de 2, 3 y 4 plazas con base de 4 patas en tubular de acero pintado o cromado, con asiento y respaldo en polipropileno. travesaño en ptr pintado. opciones de 2 y 3 plazas con mesa.	NGO ● ROJ ● BCO ● AZC ● GRS ● AMA ● ANT ● AZM ● NJA ● VDC ●	<b>ESTRUCTURA NEGRA</b> 108 06002/2 Plazas 108 06003/3 Plazas 108 06004/4 Plazas 108 06003M/2 Plazas c/ mesa 108 06004M/3 Plazas c/ mesa <b>ESTRUCTURA GRIS</b> 108 06102/2 Plazas 108 06103/3 Plazas 108 06104/4 Plazas 108 06103M/2 Plazas c/ mesa 108 06104M/3 Plazas c/ mesa <b>ESTRUCTURA CROMADA</b> 108 06202/2 Plazas 108 06203/3 Plazas 108 06204/4 Plazas 108 06203M/2 Plazas c/ mesa 108 06204M/3 Plazas c/ mesa	
 CLASS	Silla con asiento y respaldo en polipropileno, con base de 4 patas en tubular de acero pintado o cromado.	Cromado 106 00720 Gris 106 00710 BCO ● NGO ● VDO ● BDX ● NJA ● GRS ● RJO ●		 X6	 QUEEN / PUF	Sillón de una plaza con respaldo alto, cuerpo y descansa brazos en poliuretano inyectado y tapizado. base de madera fija L14 ó metálica R13 . Puf en poliuretano inyectado, base de madera fija L14.	SILLON QUEEN 155 14000/ Base L14 madera 155 14090/ Base R13 metálica PUF 155 14050/ Madera 155 14095/ Metálica		 13 kg  3.5 kg
 CLASS C/ BRAZOS	Silla con asiento y respaldo en polipropileno, con base de 4 patas en tubular de acero pintado o cromado con brazos.	Cromado 106 0720B Gris 106 0710B BCO ● NGO ● VDO ● BDX ● NJA ● GRS ● RJO ●		 X6	 MEG	Sillón de una plaza, cuerpo en poliuretano inyectado y tapizado.	155 10400/base L3 madera 155 10410/base R3 cromo o negro 155 10420/base P3 cromo o negro 155 10425/base R10 pulido 155 10430/base L17 madera 155 10450/base D1 cromo		 7 kg
 REPLAY 4 PATAS	Silla de 4 patas en tubular de acero pintado o cromado, con asiento y respaldo en polipropileno multiperforado. Accesorios Opcionales: Base de asiento tapizado. Juego de brazos opc. en polipropileno.	NGO ● ROJ ● BCO ● AZC ● GRS ● AMA ● ANT ● AZM ● NJA ● VDC ●	<b>Cuatro patas</b> 106 00600/Acero negro 106 00610/Acero gris 106 00620/Acero cromado 106 00630/Acero blanco 106 00640/Acero rojo 106 00650/Acero antracita 106 00660/Acero naranja		 BRIGIDA	Cuerpo en poliuretano inyectado tapizado. Base de 4 patas en madera solida.	155 10500/madera		 9 kg
 REPLAY GIRATORIA	Silla con base giratoria de 5 puntas en acero pintado o cromado con rodajas, altura ajustable con pistón, asiento y respaldo en polipropileno multiperforado. Accesorios Opcionales: Base de asiento tapizado. Juego de brazos opc. en polipropileno.	Cromado 101 0620G Gris 101 0610G NGO ● ROJ ● BCO ● AZC ● GRS ● AMA ● ANT ● AZM ● NJA ● VDC ●		 ANNETTE	Sillón de una plaza, cuerpo en poliuretano inyectado y tapizado. Con cojín adicional en el asiento.	155 10700/Base L3 madera 155 10710/Base R3 cromo o negro 155 10720/Base P3 cromo o negro 155 10725/Base R10 pulido 155 10730/Base L10 madera 155 10750/Base D1 cromo		 8 kg	
 REPLAY C/ RODAJAS	Silla con asiento y respaldo multiperforado en polipropileno, 4 patas con rodajas en acero pintado o cromado. Accesorios Opcionales: Base de asiento tapizado. Juego de brazos opc. en polipropileno.	NGO ● ROJ ● BCO ● AZC ● GRS ● AMA ● ANT ● AZM ● NJA ● VDC ●	<b>4 PATAS CON RODAJAS</b> 106 00600/Acero en negro 106 00610/Acero en gris 106 00620/Acero en cromo		 ANNETTE	Sillón de una plaza, cuerpo en poliuretano inyectado y tapizado.	155 10800/Base L3 madera 155 10810/Base R3 cromo o negro 155 10820/Base P3 cromo o negro 155 10825/Base R10 pulido 155 10830/Base L17 madera 155 10850/Base D1 cromo		 7 kg
 BANCO REPLAY	Banco con descansa pies y asiento y respaldo en polipropileno multiperforado, con base de 4 patas en tubular de acero pintado o cromado.	NGO ● ROJ ● BCO ● AZC ● GRS ● AMA ● ANT ● AZM ● NJA ● VDC ●	<b>BANCO 4 PATAS</b> 107 00600/Acero en negro 106 00610/Acero en gris 106 00620/Acero en cromado		 PARIS/POUF PRESTIGE	Sillón de una plaza con respaldo alto y descansa brazos en poliuretano inyectado y tapizado Base R14 giratoria de 4 puntas planas en acero cromado.	SILLON PARIS 155 10900/ Base R13 metálica POUF PRESTIGE 155 10950/ Base R14 metálica		 13 kg  3.5 kg



NOMBRE	DESCRIPCIÓN	VERSIONES	MATERIALES	ESPECIFICACIONES	NOMBRE	DESCRIPCIÓN	COLORES	MATERIALES	ESPECIFICACIONES
	 Sillón de una plaza en poliuretano inyectado y tapizado, cuerpo en forma de L. Base R13 giratoria de 4 puntas planas en acero cromado.	155 11000/ Base R13	 CONSULTAR CARTA DE TAPICES	 15 kg		 Modular con diferentes elementos, bases de madera en haya natural y plazas en poliuretano inyectado o mesa en madera.	155 19100/asiento con respaldo 155 19110/asiento esquínero 155 19120/asiento isla s/ respaldo 155 19130/top mesa de madera 155 19140/base 1 plaza madera 155 19150/base 2 plazas madera 155 19160/base 3 plazas madera 155 19170/accesorio de union	 CONSULTAR CARTA DE TAPICES	 6.9 kg
	 Sillón de una plaza en cuerpo de poliuretano inyectado y tapizado.	155 18000/base L3 madera 155 18010/base R3 cromo o negro 155 18020/base P3 cromo o negro 155 18025/base R10 pulido 155 18030/base L17 madera 155 18050/base D1 cromo	 CONSULTAR CARTA DE TAPICES	 8 kg		 Banco de 4 patas elaborado en policarbonato con descansapiés. Respaldo con diseño de líneas rectas siendo más delgado en la parte superior.	HUM / 157 07800 TRA / 157 07800		 4.8 kg
	 Sillón de una plaza en cuerpo de poliuretano inyectado y tapizado.	155 19000/base L3 madera 155 19010/base R3 cromo o negro 155 19020/base P3 cromo o negro 155 19025/base R10 pulido 155 19030/base L17 madera 155 19050/base D1 cromo	 CONSULTAR CARTA DE TAPICES	 10 kg		 Asiento en tecnopolímero reciclable reforzado con fibra de vidrio. Base de 4 patas en madera de haya blanqueada cuadradas de 35 x 35 mm. con descansapiés en tubular cromado.	ANT / 157 08050 BCO / 157 08050		 5.5 kg
	 Base de cuatro puntas de madera de haya con travesaño metálico.	155 19070/madera	 CONSULTAR CARTA DE TAPICES	 24 kg		 Banco giratorio con ajuste de altura por medio de pistón de gas. Base de plato y columna en acero cromado, asiento en polipropileno.	ANT / 157 08120 BCO / 157 08120 NJA / 157 08120 ROJ / 157 08120 VDE / 157 08120		 11.4 kg
	 Sillón de una plaza con respaldo alto, cuerpo y descansapiés en poliuretano inyectado y tapizado. base de madera fija L25 ó metálica R13.	155 20200/metálica 155 20250/madera	 CONSULTAR CARTA DE TAPICES	 19 kg		 Banco de estructura de 4 patas en acero cromado o pintado. Asiento en polipropileno.	ANT / 157 08220 BCO / 157 08220 NJA / 157 08220 ROJ / 157 08220 VDE / 157 08220		 4.5 kg
	 Silla en cuerpo de poliuretano inyectado y tapizado.	155 19010/base R3 cromo o negro 155 19020/base P3 cromo o negro 155 19025/base R10 pulido 155 19030/base L17 madera	 CONSULTAR CARTA DE TAPICES	 9 kg		 Banco de estructura de 4 patas en acero cromado. Asiento en polipropileno.	ANT / 157 08320 BCO / 157 08320 NJA / 157 08320 ROJ / 157 08320		 6.5 kg
	 Sillón 1 y 2 plazas cuerpo poliuretano inyectado tapizado, asiento con cojín independiente, base de 4 patas cilíndricas en aluminio	155 20300/ 1 plaza 155 20350/ 2 plazas	 CONSULTAR CARTA DE TAPICES	 34 kg		 Banco con cuerpo y descansapiés en tecnopolímero combinado en dos tonos, sistema de elevación por gas. Base de plato y columna en acero cromado.	DGA / 157 09000 BCR / 157 09000 BCG / 157 09000		 22 kg



NOMBRE	DESCRIPCIÓN	COLORES	MATERIALES	ESPECIFICACIONES	NOMBRE	DESCRIPCIÓN	COLORES	MATERIALES	ESPECIFICACIONES
 <b>BANCO ZEBRA</b>	Cuerpo en tecnopolímero, base de 4 puntas en acero cromado con descansa pies.	<b>ANT</b> / 157 10620 ● <b>BCO</b> / 157 10620 ○ <b>DGY</b> / 157 10620 ●	●	6.3 kg	 <b>BANCO BAKHITA</b>	Banco alto de 4 patas con estructura metálica recubierta de tecno polímero.	<b>BCO</b> / 157 01200 ○ <b>GRS</b> / 157 01200 ● <b>SND</b> / 157 01200 ● <b>ANT</b> / 157 01200 ●	●	6 kg
 <b>BANCO ZEBRA NATURAL</b>	Cuerpo en policarbonato antishock, base de 4 puntas en madera de haya natural con descansa pies en acero cromado.	<b>BCO</b> / 157 10650 ○	●	7.9 kg	 <b>MESA METROPOLIS</b>	Mesa ovalada con cristal pintado o transparente, base metálica en acero con aluminio pintado o pulido.	<b>BCO</b> / 160 07050 ○ <b>NGO</b> / 160 07050 ● <b>ATR</b> / 160 07051 ●	○	63 kg
 <b>BANCO ZEBRA NATURAL TAPIZADO</b>	Cuerpo en policarbonato antishock tapizado base de 4 puntas en madera de haya natural con descansa pies en acero cromado.	157 10653	● CONSULTAR CARTA DE TAPICES	8.3 kg	 <b>MESA METROPOLIS NATURAL</b>	Mesa rectangular con cristal transparente, base metálica en acero cromado con aluminio y madera de haya.	<b>ATR</b> / 160 07055 ●	● ●	70 kg
 <b>BANCO DIVA</b>	Asiento en polipropileno reforzado con fibra de vidrio, respaldo en policarbonato transparente. Estructura de 4 patas en aluminio anodizado cuadrado de 22x22 mm con descansa pies.	<b>BCO</b> / 157 07110 ○ <b>ANT</b> / 157 07110 ●	●	5.05 kg	 <b>MESA RIBALTO</b>	Mesa abatible con cubierta en polipropileno blanco, redonda de 95 cm. de diámetro. Base de 4 patas en aluminio anodizado de 30 mm. con regatón de ajuste.	<b>BCO</b> / 160 07090 ○	●	5.05 kg
 <b>BON BON</b>	Cuerpo con diseño tejido elaborado en polipropileno reciclable. Banco con estructura de 4 patas en acero galvanizado y pintado con poliester. Dren para eliminar el agua.	<b>ROJ</b> / 157 08420 ● <b>BCO</b> / 157 08420 ○ <b>ANT</b> / 157 08420 ●	○	4.5 kg	 <b>MESA STEP</b>	Mesa alta con estructura metálica recubierta de tecnopolímero. Cubierta compact.	<b>BCO</b> / 160 08200 ○ <b>NGO</b> / 160 08200 ●	○ ●	22/31 kg
 <b>BANCO DIVO</b>	Banco, estructura de aluminio anodizado cuadrado de 25 x 25 mm. Asiento en polipropileno.	<b>ROJ</b> / 157 08010 ● <b>BCO</b> / 157 08010 ○ <b>ANT</b> / 157 08010 ● <b>VDE</b> / 157 08010 ● <b>NJA</b> / 157 08010 ●	●	4 kg	 <b>MESA OLIMPO</b>	Mesa con cubierta abatible en polipropileno con superficie con diseño tejido. Base en aluminio anodizado o pintada de 30 mm. regatón ajustable.	<b>BCO</b> / 160 07085 ○ <b>ANT</b> / 160 07085 ● <b>BRO</b> / 160 07085 ●	● ● ●	13.5 kg
 <b>BANCO ISIDORO</b>	Banco alto de 4 patas con estructura metálica recubierta de tecno polímero.	<b>BCO</b> / 157 01300 ○ <b>GRS</b> / 157 01300 ● <b>SND</b> / 157 01300 ●	●	5 kg	 <b>MESA ARGO</b>	Mesa lateral o de centro en tecnopolímero.	<b>BCO</b> / 160 08000 ○ <b>ANT</b> / 160 08000 ● <b>DGY</b> / 160 08000 ●	○ ● ●	3.80 kg



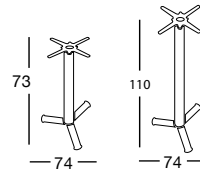
**NOMBRE**

**DESCRIPCIÓN**

**COLORES**

**MATERIALES**

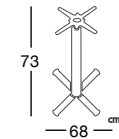
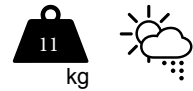
**ESPECIFICACIONES**



**BASE 3 PUNTAS**

Base de 3 puntas para mesa, de acero galvanizado recubierto de tecnopolímero. Columna redonda en aluminio anodizado.

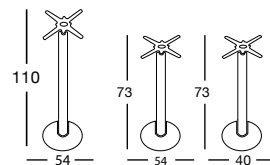
160 07400/ H73  
160 07450/ H110



**BASE 4 PUNTAS**

Base de 4 puntas para mesa de acero galvanizado recubierto en tecnopolímero. Columna redonda en aluminio anodizado.


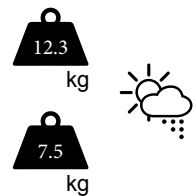
160 07500/ H73



**BASE CIRCULAR**

Base circular para mesa en acero galvanizado recubierto de tecnopolímero. Columna redonda en aluminio anodizado.

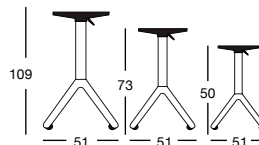
160 07600/ H73  
160 07650/ H110  
160 07800/ H73  
160 07800/ H73



**BASE R1 Y R2**

Base circular elaborada en acero pintado, columna cilíndrica 60 mm plato circular 0.40 / 0.50 mts.

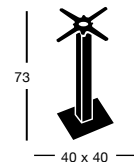
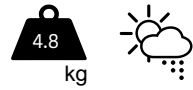
160 08400 / H73  
160 08420 / H50  
160 08450 / H110



**BASE NEMO**

Base de 4 puntas en aluminio pintado. Columna cuadrada con puntas redondeadas. Cuenta con 4 regatones ajustables.

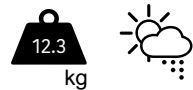
160 08300 / H73  
160 08320 / H50  
160 08350 / H110



**BASE CUADRADA**

Base cuadrada para mesa en acero galvanizado recubierto en tecnopolímero. Columna cuadrada en aluminio anodizado.

160 07700 / H73



**CUBIERTA COMPACT EXTERIOR**

Cubierta comprimida elaborada en resina fenólica, capas decorativas en resina melamínica.



**CUBIERTA SEVELIT**

Cubierta elaborada en aglomerado hidrófugo con borde en polipropileno, capas decorativas en resina melamínica.



**CUBIERTA DUROLIGHT**

Cubierta ligera de apariencia robusta, 2 tableros de 8 mm con parte interna en panel de cartón, canto ABS y capas en resina melamínica.







siomuebles.com

Av. Yucatan #365 entre 40 y 44.